

QUICK TEST - rychlý test finanční analýzy

QUICK test - rychlý test finanční analýzy vypočítává a hodnotí základní poměrové ukazatele analýzy na základě dat z rozvahy a výsledovky za poslední období

UKAZATELE LIKVIDITY	min.	max.	2019	2020	Rozdíl	%	GRAFICKÉ ZNÁZORNĚNÍ
---------------------	------	------	------	------	--------	---	---------------------

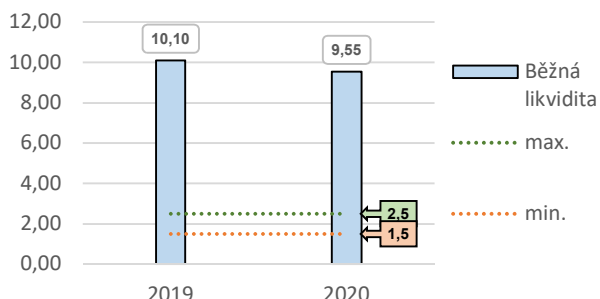
Běžná likvidita 1,5 2,5 10,10 9,55 -0,55 94,54%

Likvidita ukazuje schopnost podniku hradit krátkodobé závazky z oběžných aktiv firmy. Běžná likvidita je podíl oběžných aktiv ke krátkodobým závazkům.

Hodnocení:

Firma má vysokou likviditu, která může prodražovat její financování

Komentář:



UKAZATELE RENTABILITY	min.	max.	2019	2020	Rozdíl	%	GRAFICKÉ ZNÁZORNĚNÍ
-----------------------	------	------	------	------	--------	---	---------------------

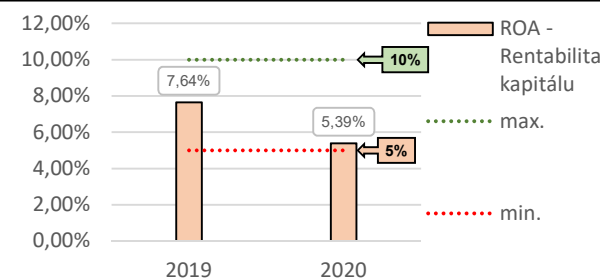
ROA - Rentabilita kapitálu 5% 10% 7,64% 5,39% -2,25% 70,50%

Vyjadřujeme celkovou efektivnost firmy, její výdělečnou schopnost nebo také produkční sílu.

Hodnocení:

Firma je rentabilní vytvořený zisk odpovídá vloženému kapitálu

Komentář:



UKAZATELE ZADLUŽENOSTI	min.	max.	2019	2020	Rozdíl	%	GRAFICKÉ ZNÁZORNĚNÍ
------------------------	------	------	------	------	--------	---	---------------------

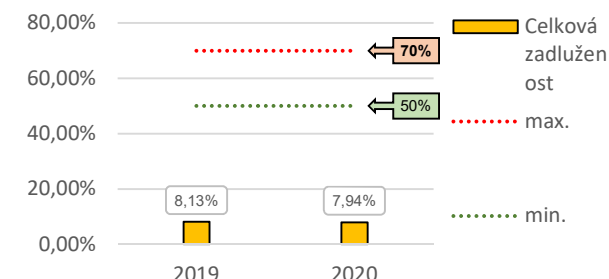
Celková zadluženost 50% 70% 8,13% 7,94% -0,19% 97,69%

Poměr celkových závazků k celkovým aktivům, který se nazývá také ukazatel věřitelského rizika.

Hodnocení:

Firma má nízkou celkovou zadluženost, většina zdrojů je vlastní kapitál

Komentář:



UKAZATELE AKTIVITY	min.	max.	2019	2020	Rozdíl	%	GRAFICKÉ ZNÁZORNĚNÍ
--------------------	------	------	------	------	--------	---	---------------------

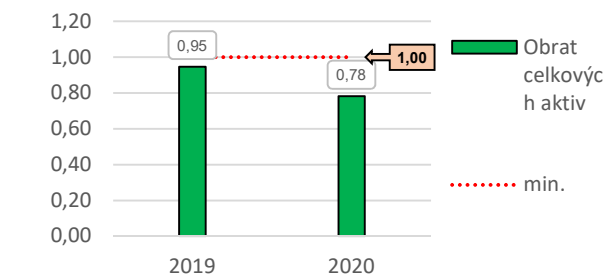
Obrat celkových aktiv 1,00 0,95 0,78 -0,17 82,49%

Ukazatelé aktivity umožňují zjistit zda firma efektivně využívá vložené prostředky, minimální doporučená hodnota je 1, výše závisí od činnosti a advětví podnikání.

Hodnocení:

Firma má nižší obrat než je hodnota aktiv

Komentář:



UKAZATELE BONITY	min.	max.	2019	2020	Rozdíl	%	GRAFICKÉ ZNÁZORNĚNÍ
------------------	------	------	------	------	--------	---	---------------------

Z-skóre (Altmanův model) 1,81 2,99 10,019 9,834 -0,185 98,16%

Souhrnný index hodnocení, který vychází z různé váhy pěti běžných poměrových ukazatelů. Výsledek charakterizuje a hodnotí celkovou finanční situaci podniku.

Hodnocení:

Firma má uspokojivou finanční situaci

Komentář:

